


Planificação das atividades E@D – Turma GR1-4

Semana de 25 a 29 de maio

1.º Ano



Professora Cristina Lourenço

segunda-feira 25 de maio	terça-feira 26 de maio	quarta-feira 27 de maio	quinta-feira 28 de maio	sexta-feira 29 de maio
<p>9:00 – 9:30 Português 9:40 – 10:10 Hora da leitura</p> <p>a)</p>	<p>9:00 – 9:30 Estudo do Meio e Cidadania 9:40 – 10:10 Educação Artística</p> <p>a)</p>	<p>9:00 – 9:30 Português 9:40 – 10:10 Matemática</p> <p>a)</p>	<p>9:00 – 9:30 Estudo do Meio 9:40 – 10:10 Educação Artística</p> <p>a)</p>	<p>9:00 – 9:30 Matemática 9:40 – 10:10 Educação Física</p> <p>a)</p>
<p>Português /Apoio ao Estudo</p> <ul style="list-style-type: none"> lh <p>- Se conseguires entrar na escola virtual realiza as seguintes atividades: Depois de entrar, selecionar por esta ordem:</p>  <p>- Realiza as atividades do manual das páginas 146 e 147. Não te esqueças de fazer a cópia do texto da página 147 (se não pudeses utilizar o computador, copia para o teu caderno ou folha) e, se for possível, envia-me a tua leitura.</p>	<p>Matemática</p> <ul style="list-style-type: none"> Área <p>- Continua a explorar o teu tangran: Lê a história sobre o tangran que te envio em anexo e constrói as figuras que aparecem nela. - Realiza as atividades do caderno de atividades de Matemática nas páginas 65 e 66</p>	<p>Matemática</p> <ul style="list-style-type: none"> Realiza as atividades do manual de Matemática “Avalio o que sei” nas páginas 136 e 137. 	<p>Português/Apoio ao estudo</p> <ul style="list-style-type: none"> Consolidação ch <p>- Caderno de atividades de Português página 63; - Livro de caligrafia e palavras cruzadas página 41; - No teu caderno ou folha de linhas, escreve uma frase para cada uma das palavras seguintes:</p> <p>aranha – ovelha – bolacha -</p>	<p>Matemática</p> <ul style="list-style-type: none"> Número 100 – a centena <p>- Visualiza o vídeo que envio em anexo. - Realiza as atividades do manual de Matemática nas páginas 140, 141 e 142.</p>

Agrupamento de Escolas de Pedrógão Grande
1.º CEB
EB1 de Pedrógão Grande

<p>Matemática</p> <ul style="list-style-type: none">• Continuação do estudo da área – Realiza as atividades do manual de Matemática da página 134.• Cálculo mental - Realiza as atividades do manual de Matemática da página 135.	<p>Português</p> <ul style="list-style-type: none">• Consolidação nh e lh- Exercícios de leitura e escrita no caderno de atividades de Português – página 62. (Se for possível envia-me a tua leitura do texto.)	<p>Português</p> <ul style="list-style-type: none">• Ch- Visualiza o vídeo que envio em anexo.- Exercícios de leitura e escrita no manual de Português – páginas 148 e 149. (Se for possível envia-me a tua leitura do texto “O mocho Chiquinho” na página 149).	<p>Matemática</p> <ul style="list-style-type: none">• Adição e subtração- Realiza as atividades do caderno de atividades de Matemática – página 67.	<p>Português /Apoio ao Estudo</p> <ul style="list-style-type: none">• al,el,il,ol,ul- Acede ao link https://www.youtube.com/watch?v=LOssJ6V90Fc e visualiza o vídeo.- Realiza as atividades do manual das páginas 150 e 151. (Não te esqueças de fazer a cópia do texto da página 151 e, se for possível, envia-me a tua leitura.)
---	---	---	---	---

Agrupamento de Escolas de Pedrógão Grande
1.º CEB
EB1 de Pedrógão Grande

<p>Estudo do Meio</p> <ul style="list-style-type: none"> Os cheiros da natureza - Realiza as atividades do manual de Estudo do Meio da página 89. 	<p>Estudo do Meio/Música</p> <ul style="list-style-type: none"> Cuidados a ter com a natureza <ul style="list-style-type: none"> Pede a um adulto para te ler as páginas 90 e 91 do manual de Estudo do Meio. Ouve com atenção e observa as imagens. Realiza as experiências das páginas 92 e 93 do manual de Estudo do Meio. Acede ao link https://www.youtube.com/watch?v=ktZG7g3Nu_4 aprende a canção «Proteger a natureza» e ajuda a salvar o nosso planeta. 	<p>Educação Física</p> <ul style="list-style-type: none"> Salta à corda, sem parar, fazendo pelo menos 6 saltos. Repete o exercício, saltando com pés alternados, com os pés juntos ou apenas com um pé. <p>Nota: Se não tiveres uma corda faz outro exercício físico à tua escolha.</p>	<p>OC - Momentos de Leitura</p> <ul style="list-style-type: none"> Ouve a história do “Patinho feio”. <div style="text-align: center;">  narrado-patinho_feio.avi </div>	<p>Dança/E.Dramática/Teatro</p> <ul style="list-style-type: none"> Proposta desta semana do Serviço de Psicologia (em anexo).
<p>E.Artística</p> <ul style="list-style-type: none"> Destaca o tangran que se encontra no teu livro de materiais destacáveis (semelhante ao que envio em anexo). Diverte-te a construir diferentes figuras utilizando as peças do tangran (envio-te algumas em anexo (não é preciso imprimir). Podes encontrar outras figuras na internet. 			<p>Música</p> <ul style="list-style-type: none"> Ouve e canta a canção “Gosto de flores.” <div style="text-align: center;">  Gosto de Flores.wma </div>	

Agrupamento de Escolas de Pedrógão Grande

1.º CEB

EB1 de Pedrógão Grande

15h – sessão no Zoom - Leitura no livrinho das estrelas - Sequências				
--	--	--	--	--

a) RTP Memória #EstudoEmCasa